

証明写真について

- ※ 様式はパソコンを使用し、Adobe Acrobat Readerにて開いてください。
[Adobe Acrobat Reader\(無償\)](#)をダウンロードしてご使用ください。
(Adobe Acrobat Reader以外のブラウザ等で開くと、証明写真をデータで貼付することができません。)

■ 証明写真データ

証明写真は上半身脱帽、最近3か月以内に撮影されたもの。

ファイル形式は jpg、gif、png、.tiff、pdf のいずれかでご準備ください。

■ 証明写真の貼付方法

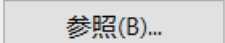
- ① 証明写真貼付欄の  を押下。

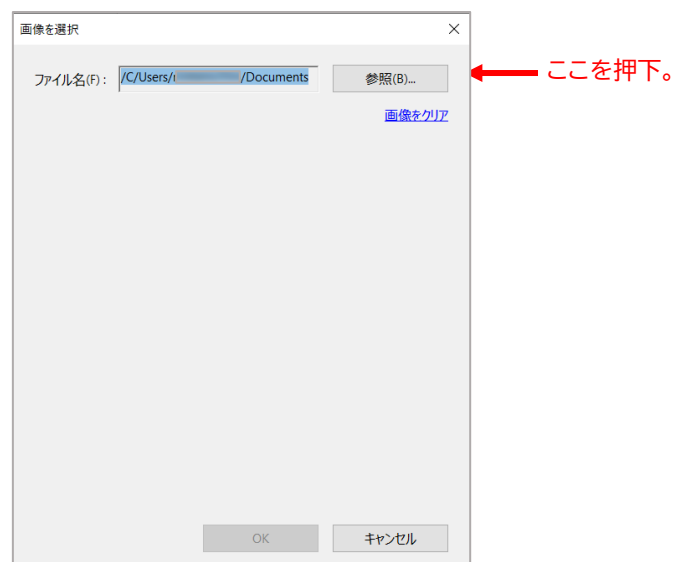


2025年度 山野美容芸術短期大学 入学志願票

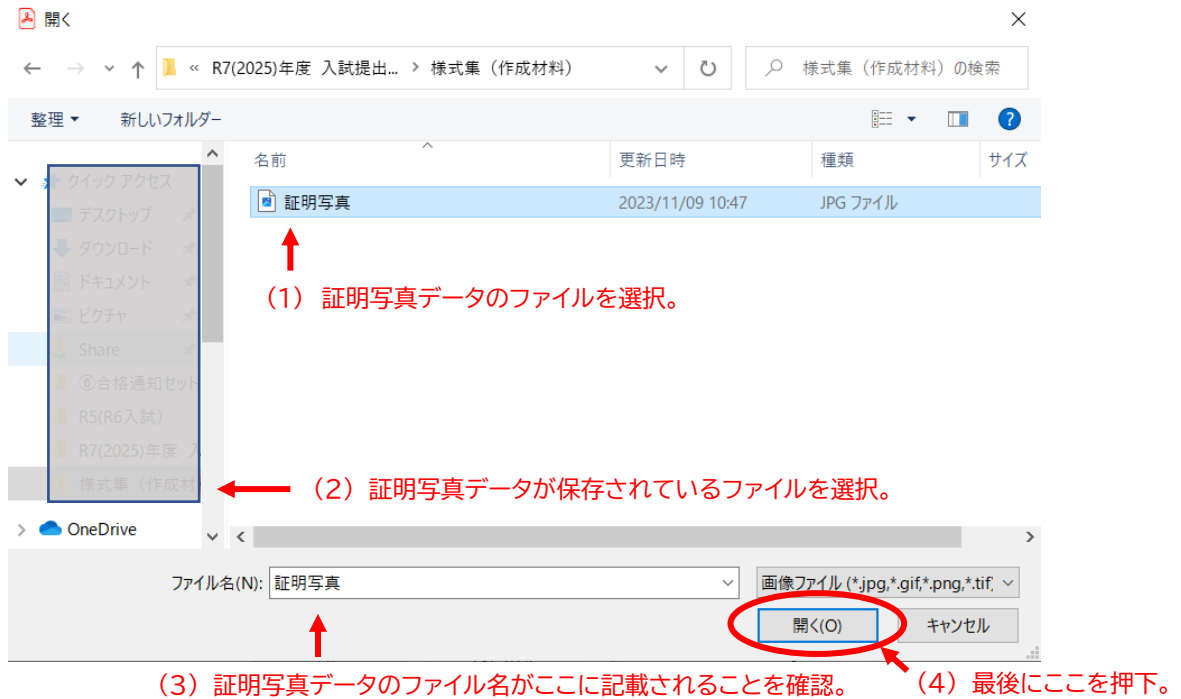
証明写真貼付

ここを押下。

- ② 下のダイアログボックスが開きます。  を押下。



- ③ 証明写真データが保存されているファイルを選択し、証明写真データのファイルを選択する。
『ファイル名(N):』に証明写真データのファイル名が記載されることを確認してください。



- ④ 最後に **開く(O)** を押下すると、証明写真貼付欄に写真が貼付されます。

※ データで証明写真を貼付できない場合

証明写真データを貼付できない場合は、他の必要事項を入力後、様式をプリントアウトし、写真をのり付けしてください。